


## Guida rapida per STARBERRY MD2 - Quick guide for STARBERRY MD2

Gancio scuotitore con batteria plug-in - Electric hook shaker with plug-in battery



- IT** - Per scaricare il manuale di istruzioni completo andare sul sito [www.campagnola.it](http://www.campagnola.it) oppure scansionare il codice QR. La presente guida rapida non sostituisce il manuale del prodotto che deve comunque essere letto e compreso nella sua interezza.
- EN** - To download the complete instruction manual go to [www.campagnola.it](http://www.campagnola.it) or scan the QR code. This quick guide does not replace the product use and maintenance manual, which has to be thoroughly read and understood in all its parts.
- ES** - Para descargar el manual de instrucciones completo, vaya a [www.campagnola.it](http://www.campagnola.it) o escanee el código QR. Esta guía rápida no reemplaza el manual de uso y mantenimiento del producto, que debe leerse y entenderse con cuidado en todas sus partes.
- DE** - Um die vollständige Bedienungsanleitung herunterzuladen, besuchen Sie [www.campagnola.it](http://www.campagnola.it) oder scannen Sie den QR-Code. Diese Kurzanleitung ersetzt nicht das Produkt-Bedienungs- und Wartungshandbuch, das in allen Teilen sorgfältig gelesen und verstanden werden muss.
- FR** - Pour télécharger le manuel d'instructions complet, allez sur [www.campagnola.it](http://www.campagnola.it) ou scannez le code QR. Ce guide rapide ne remplace pas le manuel du produit qui doit être dans tous les cas lu et compris dans son intégralité.
- SL** - Če želite prenesti celoten priročnik za uporabo, pojdite na [www.campagnola.it](http://www.campagnola.it) ali skenirajte QR kodo. Ta hitri vodnik ne nadomešča celotnih navodil za uporabo izdelka, ki jih je treba v vsakem primeru v celoti prebrati in razumeti.
- SV** - För att ladda ner hela instruktionsboken, gå till webbplatsen [www.campagnola.it](http://www.campagnola.it) eller skanna QR-koden. Denna snabbguide ersätter inte produktens handbok som i vilket fall som helst måste läsas och förstås i sin helhet.
- DA** - Hent brugermanualen på [www.campagnola.it](http://www.campagnola.it) eller scan QR-koden. Denne hurtige guide erstatter ikke produktmanualen, der under alle omstændigheder skal læses og forstås fuldstændigt.
- EL** - Για να κατεβάσετε το πλήρες εγχειρίδιο οδηγιών, μεταβείτε στη διεύθυνση [www.campagnola.it](http://www.campagnola.it) ή σαρώστε τον κωδικό QR. Ο παρόν γρήγορος οδηγός αντικαθιστά το εγχειρίδιο του προϊόντος που σε κάθε περίπτωση πρέπει να διαβάζεται και να κατανοείται πλήρως.
- HR** - Da biste preuzeli cjelovit priručnik s uputama, idite na web mjesto [www.campagnola.it](http://www.campagnola.it) ili skenirajte QR kôd. Ovaj brzi vodič ne zamjenjuje priručnik proizvoda koji se u svakom slučaju mora pročitati i razumjeti u cijelosti.
- NL** - Ga voor het downloaden van de volledige instructiehandleiding naar de site [www.campagnola.it](http://www.campagnola.it) of scan de QR-code. Deze snelle gids is geen vervanging van de handleiding van het product die in elk geval in zijn geheel gelezen en begrepen moet worden.
- PT** - Para baixar o manual de instruções completo, acesse [www.campagnola.it](http://www.campagnola.it) ou digitalize o código QR. O presente guia rápido não substitui o manual do produto que, em todo o caso, deve ser lido e compreendido integralmente.
- RO** - Pentru a descărca manualul de instrucțiuni complet accesați site-ul [www.campagnola.it](http://www.campagnola.it) sau scanați codul QR. Acest ghid rapid nu înlocuiește manualul produsului care trebuie să fie în orice caz citit și înțeles integral.
- RU** - Чтобы скачать полное руководство, перейти на сайт [www.campagnola.it](http://www.campagnola.it) или сканировать QR-код. Настоящие краткие инструкции не заменяют руководства изделия, которое в любом случае необходимо прочесть и полностью усвоить.
- PL** - Kompletną instrukcję obsługi można pobrać z witryny [www.campagnola.it](http://www.campagnola.it) lub skanując kod QR. Niniejsza skrócona instrukcja nie zastępuje instrukcji obsługi produktu, którą w każdym przypadku należy przeczytać i zrozumieć w całości.
- TR** - Komple kullanım kılavuzunu indirmek için [www.campagnola.it](http://www.campagnola.it) adresine gidin veya QR kodunu tarayın. İş bu hızlı kılavuz her durumda her bölümünün okunması ve anlaşılması gereken ürün kılavuzunun yerine geçmez.
- HU** - A teljes használati útmutató letöltéséhez látogasson el a [www.campagnola.it](http://www.campagnola.it) oldalra, vagy olvassa be a QR kódot. A jelen gyors útmutató nem helyettesítheti a termékhez mellékelt használati útmutatót, amelyet minden esetben kötelező figyelmesen elolvasni és tanulmányozni.


**AR** - ضوئيًا QR أو امسح رمز [www.campagnola.it](http://www.campagnola.it) لتنزيل دليل التعليمات الكامل ، انتقل إلى لا يستبدل هذا الدليل السريع دليل المنتج الذي يجب على أي حال قراءته وفهمه بالكامل.

## Composizione prodotto

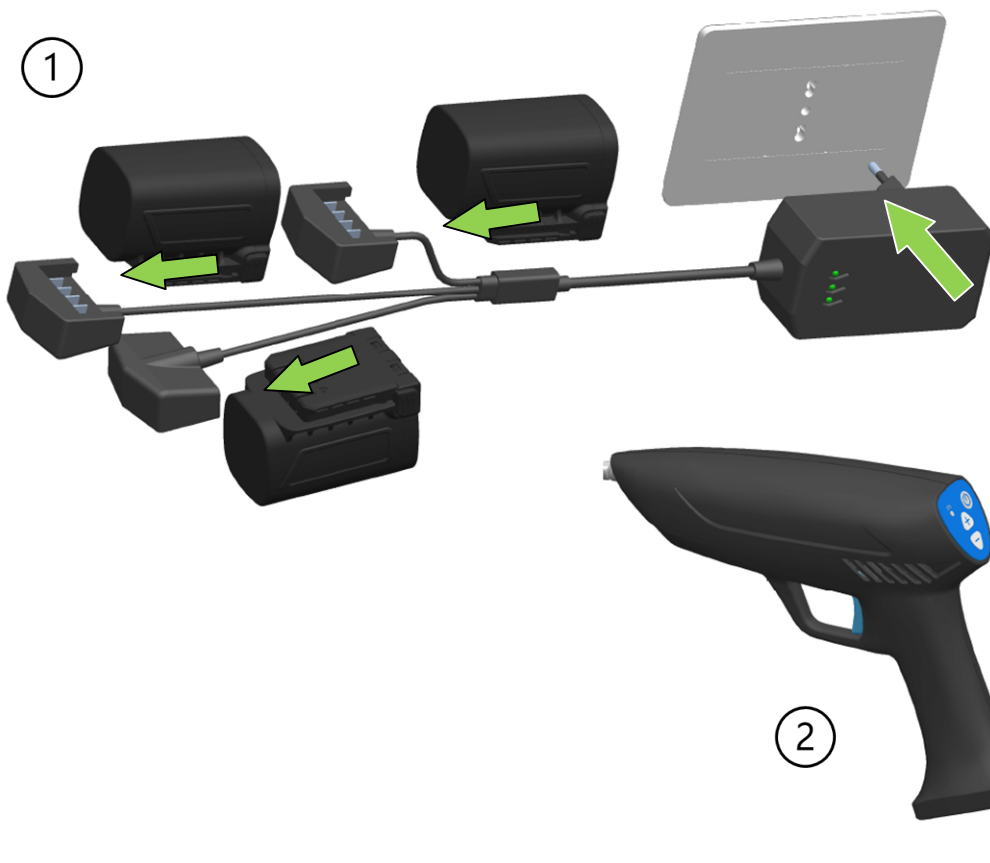
- Gancio scuotitore Starberry MD2
- 3 batterie Li-Ion
- 1 caricabatteria a tre uscite
- 1 asta in carbonio 0.4 m
- 1 gancio fisso ad uncino
- 2 ganci variabili
- Kit accessori: chiavi e moschettone
- Valigia

## Set composition

- Starberry MD2 electric hook shaker
- 3 Li-Ion batteries
- 1 battery charger with triple output
- 1 0.4 m carbon rod
- 1 fixed-length hook
- 2 adjustable-width hooks
- Accessories set: keys and carabiner
- Carrying case



## Avviamento Getting started



Prima del primo utilizzo,  
ricaricare completamente  
le batterie.

Before the first use, fully  
charge the batteries.

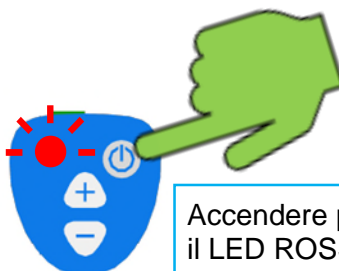
Inserire la batteria.

Plug the battery in.

3



Non premere il grilletto.  
Do not pull the trigger.



Accendere premendo il tasto ON-OFF ed il LED ROSSO inizia a lampeggiare.  
Switch on the tool. The RED LED light starts flashing.

4



Tenere premuto il grilletto fino a quando il LED ROSSO smette di lampeggiare e l'attrezzo inizia a funzionare.  
Pull the trigger until the RED LED light stops flashing and the tool starts working.

## Selezione velocità Speed selection



Tenendo premuto il grilletto, premere i tasti + e - per selezionare la velocità di scuotimento.

Pull the trigger and select the speed by pressing the + and - keys.



Velocità massima:  
2200 battute/min

Maximum speed:  
2200 strokes/min

Velocità minima:  
600 battute/min

Minimum speed:  
600 strokes/min

## Montaggio asta e ganci Rod and hooks assembly

